

Oulu Capital
of Northern
Scandinavia



Kohti lapsiystävällistä maakuntaa - Lapsibudjetointi

8.3.2018 Jyväskylä

Elina Välikangas

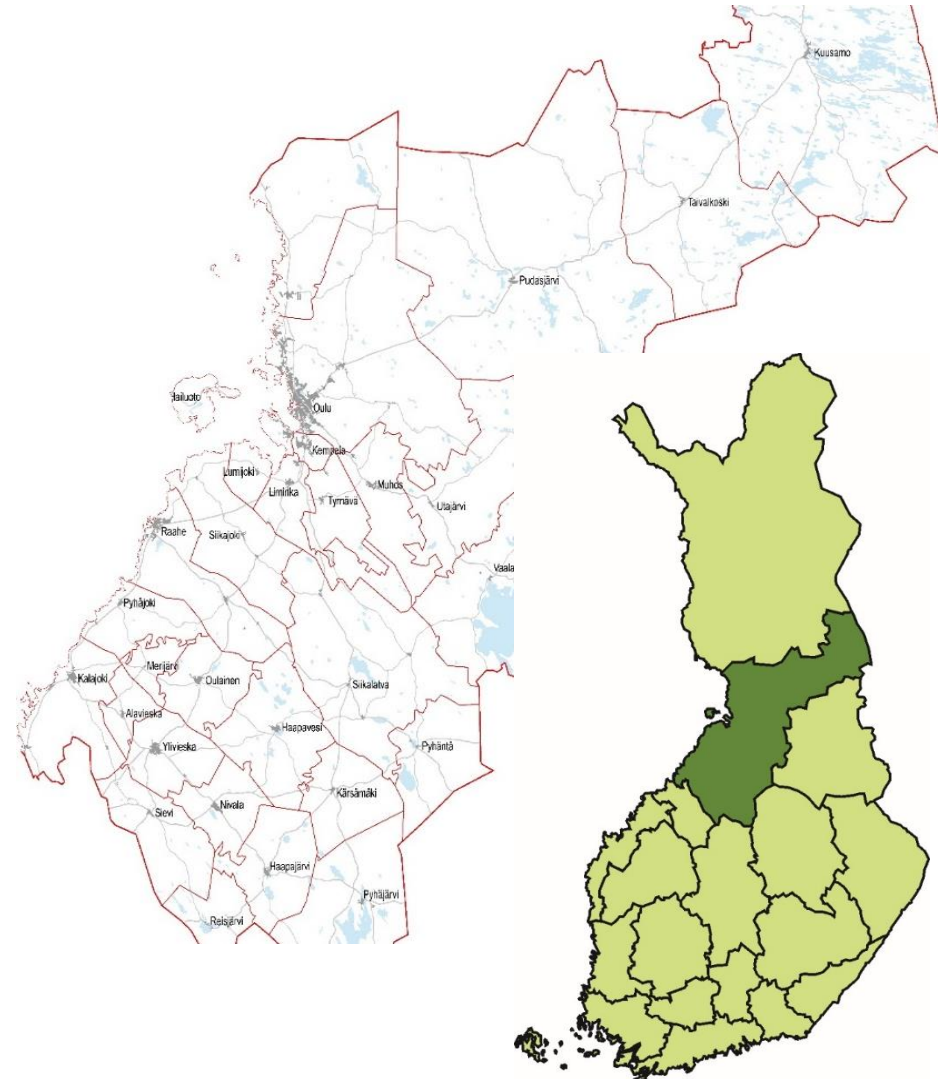
Kehittämis- ja laatupäällikkö, Oulun kaupunki, hyvinvointipalvelut

Sote-projektipäällikkö, Pohjois-Pohjanmaan sote- ja maakuntaudistuksen valmistelu



Pohjois-Pohjanmaan maakunta

- Asukkaita n. 411 900
 - 7,5 % koko maan väestöstä
 - Keski-ikä 39,6 vuotta (koko maa 42,5)
 - 0-17-vuotiaita n. 24 %
 - 18-64-vuotiaita n. 58 %
 - 65 vuotta täyttäneitä n. 18 %
- 30 kuntaa eli maakunnista eniten
- 19 sote-organisaatiota
- Väestötiheys n. 11 as/km²
 - Koko maa keskimäärin n. 18 as/km²
- Taajama-aste n. 83 %
 - Koko maa keskimäärin n. 86 %





Oulun kaupunki

- Asukasluku n. 202 000
- Suomen viidenneksi suurin kaupunki
- Skandinavian pohjoisten alueiden suurin kaupunki
- Keski-ikä 37,7 vuotta



Lapsiystävällinen kunta

OULU

Oulu

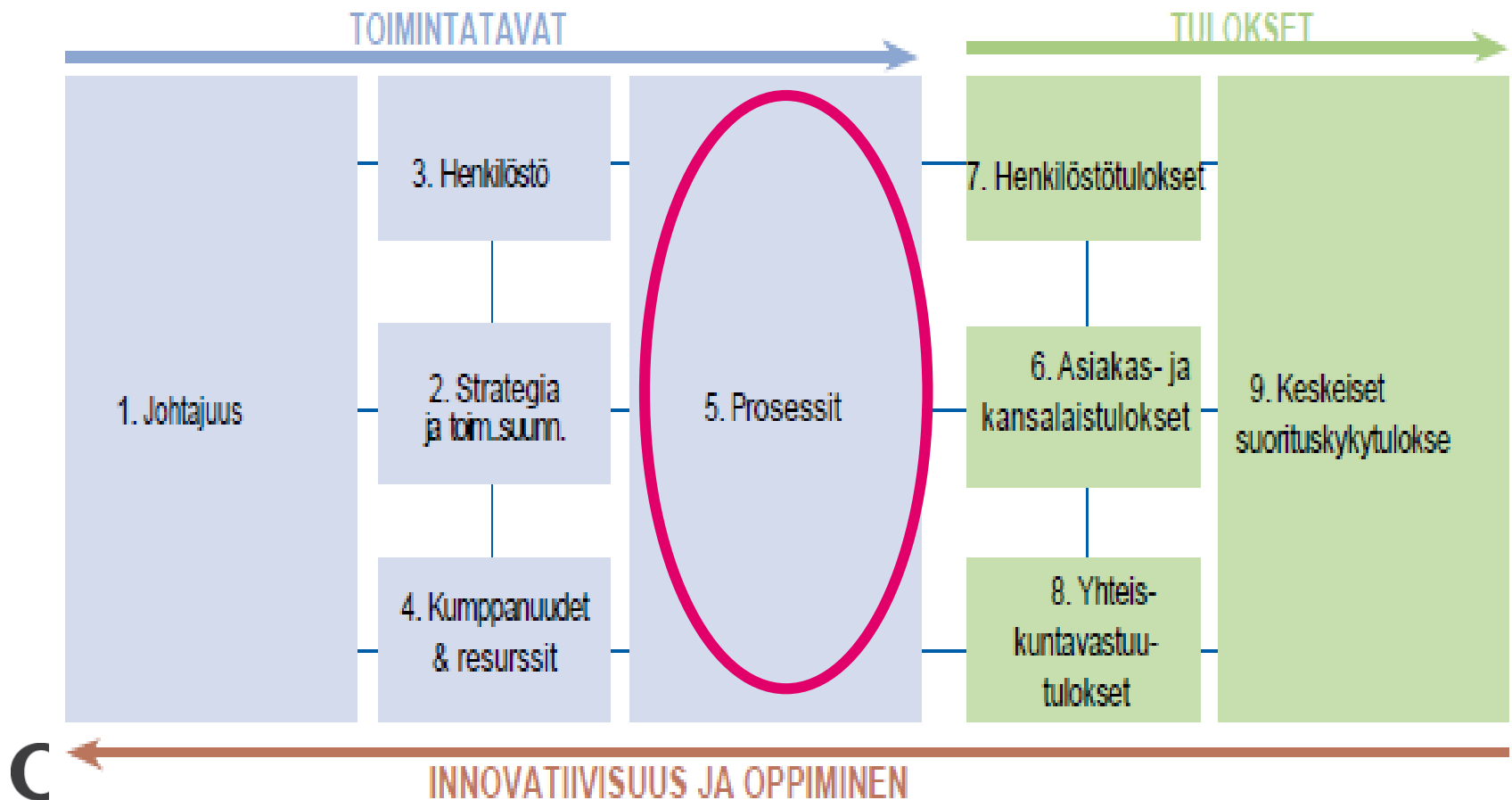


”Yhdyspinnat yhteiseksi mahdollisuudeksi”

*Lapsibudjetointi tarkoittaa kunnan,
maakunnan tai valtion talousarvion
tarkastelemista
lapsenoikeusnäkökulmasta*

Mistä kaikki alkoi?

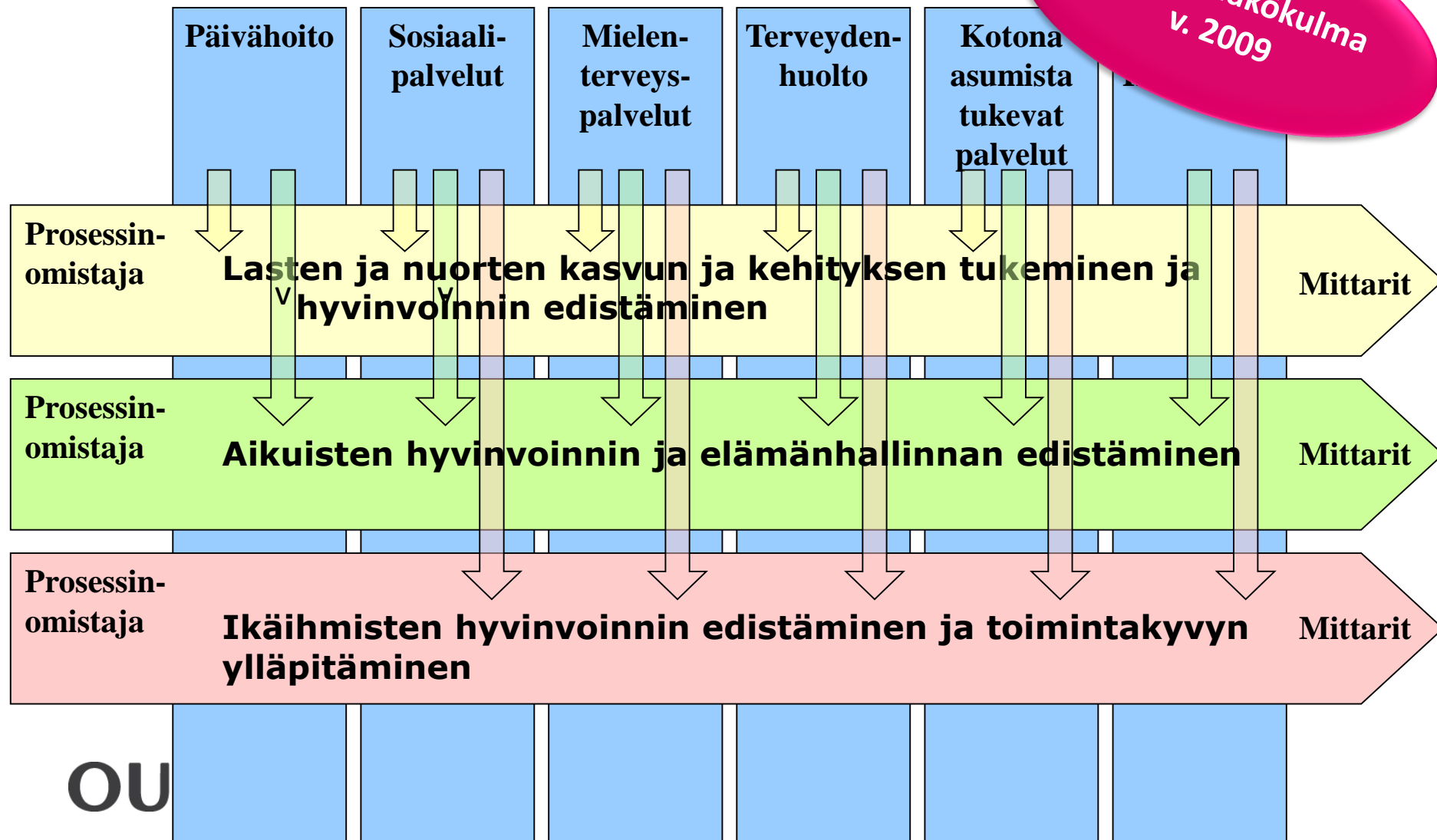
CAF



Ydinprosessit



Asiakasnäkökulma
v. 2009



Lasten ja nuorten hyvinvoinnin edistäminen



LASTEN JA NUORTEN TERVEEN KEHITYKSEN MAHDOLLISTAMINEN JA POIKKEAVUUKSIEN TUNNISTAMINEN

LASTEN JA NUORTEN ELÄMÄNHALLINNAN VAHVISTAMINEN

LASTEN JA NUORTEN ERITYISTARPEISIIN VASTAAMINEN

Palvelutarpeiden ja yhteistyön yhdyspintojen tunnistaminen

Lapsen/nuoren kasvun ja kehityksen tukeminen ja terveyden ylläpitäminen

Lapsen/nuoren sairauksien ja kehityksen viiveiden hoitaminen ja kuntoutus

Pitkäaikaissairaana ja vammaisen lapsen/nuoren hoitaminen ja kuntoutus

Lapsen/nuoren normaalin kasvun poikkeavuuksien huomiointi ja hoitaminen

Lapsen/nuoren mielen-terveysongelmien ja käytöshäiriöiden hoitaminen

Lapsen/nuoren psykososiaalisten oireilun huomiointi ja hoidon järjestäminen

Varhaiskasvatus, perusopetus ja ohjaaminen opiskelussa eteenpäin

Oppimisen ja työllistymisen tukeminen sekä syrjäytymisen ehkäiseminen

Erityisen opetuksen järjestäminen ja kuntouttava työtoiminta

Osallisuuden, harrastustoiminnan ja päihteettömyyden tukeminen

Nuoren päihteiden käyttöön puuttuminen ja hoidon järjestäminen

Nuoren riippuvuusongelmien hoitaminen

Perheen verkostoitumisen sekä lasten ja vanhempien vuorovaikutuksen tukeminen

Käytännön tuen ja avun antaminen perheen arjessa

Vanhemmuuden turvaaminen ja lasten suojelu

Perhekiiseissä tukeminen

Lasten ja nuorten terveen kehityksen, oppimisen ja sivistyksen mahdollistaminen heidän omassa kasvu- ja kehitysympäristöissään.
***Varhainen tunnistaminen**

Lasten ja nuorten toimintakyvyn ja elämäntilanteen vahvistaminen.
Palveluissa lapsella, nuorella tai perheellä voi olla säännöllistä tuen tarvetta, joka edellyttää lyhytaikaista palvelua heidän kasvu- ja kehitysympäristöissään.

Lasten ja nuorten erityistarpeisiin vastaaminen, joka sisältää vaativaa tai ympärivuorokautista palvelua.

Yhteiset tavoitteet kokonaisuuksille

Lasten, nuorten ja lapsiperheiden palvelut

Perhe ja erikoinen lapsi/nuori

Raskaus-aika **0-6 v** **7-12 v** **13-15 v** **16-20 v**

Lasten ja nuorten terveen kehityksen, oppimisen ja sivistyksen mahdollistaminen heidän omassa kasvu- ja kehitysympäristöissään.

*Varhainen tunnistaminen

Yhteistyö

0-6 v: Yö(päivä)hoito, Palveluohjaus ja valvonta (ulkoinen), Neuvolatoiminta, Kouluterveydenhuolto, Opiskeluterveydenhuolto, Vastaanotto toiminta alle 18-vuotiaat, Suunhoito alle 18-vuotiaat, Maahanmuuttajapalveluiden neuvolapalvelut

7-12 v: Lisäopetus, Kv.koulu, Mamu valmistava opetus, Nuorisotiedotus, Nappi, Työpörssi-toiminta

13-15 v: Lisäopetus, Kv.koulu, Mamu valmistava opetus, Nuorisotiedotus, Nappi, Työpörssi-toiminta

16-20 v: Lisäopetus, Kv.koulu, Mamu valmistava opetus, Nuorisotiedotus, Nappi, Työpörssi-toiminta, Vapaasivistystyö

Kulttuurilaitokset (tulevaisuuden monialaiset kulttuurikeskukset, kulttuuriperintöpalvelut) Kilpailuolosuhdekentät – ja hallit, erikoisliikuntapaikat liikuntaneuvonta (yleinen) Ohjatut liikuntaryhmät suurtaapahtumat

Palveluiden luokittelu ja näkyväksi tekeminen

Lasten ja nuorten toimintakyvyn ja elämänhallinnan vahvistaminen, joka edellyttää erityistä osaamista. Palveluissa lapsella, nuorella tai perheellä voi olla säännöllistä tuen tarvetta, joka edellyttää lyhytaikaista palvelua heidän kasvu- ja kehitysympäristöissään.

3 vuorokautta

Perhepalvelut (sisältää myös perheneuvolapalvelut, perhekuntoutuksen, oma ja osto)

Perheoikeudelliset palvelut

Perhepalvelut jakautuu kaikille värialueille!

Erityiskoulut

Nuorten työllisyyspalvelut

Nuorten ohjauspalvelut (oma ja osto)

Vammaisten lasten ap ja ip -toiminta

Sosiaalinen vahvistaminen

- nuorten työpajat
- Etsivä nuorisotyö
- Nuorten moniammatilliset ohjaus- ja neuvontapalvelut (Byström, Tsepoint)

Vammaisten lasten avopalvelut

Sosiaalipäivystys

Lasten ja nuorten erityistarpeisiin vastaaminen, joka sisältää vaativaa tai ympärivuorokautista palvelua.

1 vuorokautta

Lastensuojelun avohuolto (tilannearvio, avohuolto, jälkihuolto)

Lasten- ja nuorisopsykiatrisen psykiatrisen avohoito (oma ja osto)

Kehitysvammaisten alle 18-vuotiaiden laitospalvelut

Lasten- ja nuorisopsykiatrisen laitoshuolto, nuorten laitospäihdepalvelut (osto)

Lastensuojelun laitoshuolto (oma ja osto)

Lasten ja nuorten somaattinen laitoshuolto esim. syöpähoidot (osto)

Lastensuojelun perhehoito (osto)

Sairaalakoulu

Aikuisten laitos psyk.esh (osto) ja päihdepalvelut (oma ja osto)(vanhemmat esim. psyk.klinikka, päihdeklinikka, Polokka), Ensi- ja turvakoti)

Määrittelytyö

Yhteinen
määrittely
kustannus-
paikkarakenteen
mukaisesti

- Tiedonkeruupohjat on rakennettu kirjanpitohierarkian päälle vastualueiden mukaisesti
 - Pohjassa tehdään määrittely kustannuspaikkakohtaisesti, jolloin jokaiselle kustannuspaikalle määritellään erikseen sijoittuminen elämänkaaren mukaisessa kehikossa ja palvelun raskautta kuvaavissa "liikennevaloissa"
- Varmistaa toistettavuuden ja pitkän aikavälin seurannan luotettavuuden

Ohessa esimerkki tiedonkeruupohjasta yhden kustannuspaikan osalta:

Kustannuspaikka	Prosessi (merkitse X)	Värikoodi (merkitse X)	Prosessi & laskentaperuste		Värikoodi-peruste		
			Toiminnallinen: mikä ja mistä saadaan?	%-peruste: määrittele %-jako	Toiminnallinen: mikä ja mistä saadaan?	%-peruste: määrittele %-jako	
1900	Lapset ja nuoret						
	Työikäiset						
	Ikäihmiset						



Mihin haemme yhdessä muutosta? - vaikuttavuus

Yhteiset
linjaukset, mitä
tavoitellaan

- **Tehokas ja tarkoituksenmukainen toiminnan ohjaus** - yhteinen strategia, elämänkaari, alueellinen viitekehys ja hyvinvointialueet, *rootit*
- **Toiminnan/palveluiden vaikuttavuus** - painopisteenä ennaltaehkäisevät ja varhaisen tuen palvelut, Sis. sähköiset palvelut, verkostoyhteistyö ja monituottajamalli
- Lapsi tai nuori kohtaa vain **yhden palvelukokonaisuuden ilman hallinnollisia rajoja** – elämäntilanne/perheen tilanne kokonaisuutena

Vihreä ennaltaehkäisevä, varhaisen tuen toiminta ja palvelut	Keltainen, Lapsi, nuori tai perhe tarvitsee tilapäistä tukea tai palvelua	Punainen, raskaat palvelut, lapsi, nuori tai perhe tarvitsee jatkuvaa/ ympäri vuorokautista palvelua
Esim. perusopetus, varhaiskasvatus ja neuvola €	Esim. perhetyö ja erityisopetus €	Ympäri vuorokautinen palvelu, esim. perhehoito/sijaishuolto €



Lapset, nuoret ja lapsiperheet, mittaristoa

Yhteisiä tavoitteita
tukeva mittaristo

Peruskoulun
päättötodistuksen
saaneiden määrä %

Peruskoulun jälkeen jatko-
opiskelupaikan saaneiden
määrä %

Lastensuojelun avoimuus-
asiakkuudet

Kustannukset €

Kustannukset €

Kustannukset €

Tavoitteena lasten
ja nuorten
hyvinvoinnin
lisääntyminen

- mittareita:
mm.

lastensuojelupalvelu-
jen tarve ja
kustannukset,
kokonais-
kustannukset
Kokemuksellinen
hyvinvointi

Koulusta poissaolojen määrä
Kouluterveyskysely:
päihitteiden käyttö,
yksinäisyys/kiusaaminen

DMF- indeksi

Erityisen tuen
päätösten määrä

Sijoitettujen lasten ja
nuorten määrä

Kansalliset Sote -tietopaketit ja Pohjois-Pohjanmaan testauksen ta

Kohti kansallista
yhteistä näkyä

- Sitra ja sosiaali- ja terveysministeriö ovat kuntien kanssa yhteistyössä kehittäneet palvelupakettimallia (Sote-tietopaketit), jonka tavoitteena on tuottaa **läpinäkyvää ja vertailukelpoista tietoa sote-palveluiden järjestämisen ja johtamisen tueksi uudistuvassa toimintaympäristössä**
 - Laatia tiekartta Pohjois-Pohjanmaan maakuntaan palvelupakettien käyttöönotolle, huomioiden mahdollisuuksien mukaan erä-alueen näkökulma
 - Kommentoida kaikkien testaajaorganisaatioiden yhteisesti tuottamia palvelupakettimallin määrittelyjä ja vastaavuustaulukoita erilliseen dokumenttiin
 - **Laajentaa lasten, nuorten ja perheiden palvelupaketti peruspalveluista erityispalveluihin sisältäen sivistys- ja kulttuuripalvelut siten, että hyvinvoinnin ja terveyden edistämisen näkökulmasta muodostuu kokonaiskäsitys (elämänkaari)**
 - Tuottaa vaihtoehtoisia raportointimalleja useammasta eri näkökulmasta (järjestäjän tietotarpeet ja seuranta) sekä arvioida lasten, nuorten ja perheiden palveluiden mittaristoa osana raportoinnin kokonaisuutta ja kuvata esimerkkejä johdon työpöydästä



Sote-tietopaketit - laajennus

- Lähtökohtana lasten ja nuorten palveluiden tarkastelulle oli, että **huomioidaan kaikki alle 18-vuotiaiden käyttämät palvelut ja niistä syntyneet kustannukset.** Tarkastellaan heidän **palvelukäyttöön** liittyviä kirjauksia ja palveluiden käytöstä syntyneitä kustannuksia sekä **perustason ja erityistason sosiaali- ja terveystaloudessa että sivistys- ja kulttuuripalveluissa**
- **Hyvinvointipalveluissa** ennestään käytössä vastaavan kaltainen palvelukokonaisuusmalli
- **Sivistys- ja kulttuuripalveluiden kaikki toiminta "paketoitiin" samalla logiikalla ja toteutustavalla, noudattaen myös Sote-tietopaketin periaatteita.**
 - Tarkastelussa huomioitiin lakien ja asetusten mukaiset määrittelyt, jotta päästäisiin myös kansallisen tason tarkastelussa mahdollisimman **geneeriseen** lopputulokseen.



Lasten ja nuorten palvelukokonaisuudet, sivistys- ja kulttuuripalvelut

PALVELUKOKONAISUUS	Yhteensä	%-osuus
Perusopetus	-184 249 347,07	49,7 %
Varhaiskasvatuspalvelut	-128 539 042,75	34,7 %
Nuorisopalvelut	-12 003 040,93	3,2 %
Liikuntapalvelut	-7 240 673,90	2,0 %
Kulttuuripalvelut	-6 220 276,09	1,7 %
Toinen aste (lukio)	-27 127 260,96	7,3 %
Vapaa sivistys ja taiteen perus	-5 382 568,72	1,5 %
Sivistys- ja kulttuuripalvelut	-370 762 210,42	100 %

Lasten ja nuorten tietopaketti sivistys- ja kulttuuripalvelut

Toiminto	Palvelu	TP 2016
Perusopetus	Alakoulu	-104 528 692,20
	Yläkoulu	-68 717 971,45
	Eryityskoulu	-6 317 703,75
	Sairaalakoulu	-942 434,35
	Oppilaskuljetukset	-3 742 545,32
	Perusopetus	-184 249 347,07
Varhaiskasvatuspalvelut	Kokopäivähoito	-87 158 019,07
	Osapäivähoito	-4 011 440,61
	Avoin varhaiskasvatus	-5 172 131,88
	Esiopetus	-14 707 520,42
	Palveluohjaus	-2 799 477,65
	Avustukset	-14 690 453,12
Varhaiskasvatuspalvelut	-128 539 042,75	
Nuorisopalvelut	Kasvatuksellinen ohjaus	-2 381 590,40
	Sosiaalinen vahvistaminen	-2 253 078,76
	Avustukset, nuorisopalvelut	-782 299,43
	Kulttuurinen nuorisotyö	-111 765,28
	Aluenuorisotyö	-1 125 785,79
	Tieto- ja neuvontapalvelut	-171 306,64
	Nuorisopalvelut projektit	-1 293 308,58
	AP/IP	-3 883 906,05
	Nuorisopalvelut	-12 003 040,93

Lasten ja nuorten palvelukokonaisuus sivistys- ja kulttuuripalvelut

PALVELUKOKONAISUUS	vihreä	keltainen	punainen	Väri
Perusopetus	-156 022 829,87	-27 284 082,85	-942 434,35	-184 249 347,07
Varhaiskasvatuspalvelut	-124 258 190,83	-4 280 851,92	0,00	-128 539 042,75
Nuorisopalvelut	-11 081 258,20	-921 782,73	0,00	-12 003 040,93
Liikuntapalvelut	-7 240 673,90	0,00	0,00	-7 240 673,90
Kulttuuripalvelut	-6 220 276,09	0,00	0,00	-6 220 276,09
Toinen aste (lukio)	-27 127 260,96	0,00	0,00	-27 127 260,96
Vapaa sivistys ja taiteen perusopetus	-5 382 568,72	0,00	0,00	-5 382 568,72
Sivistys- ja kulttuuripalvelut	-337 333 058,57	-32 486 717,50	-942 434,35	-370 762 210,42

- Keltaiset kustannukset muodostuvat pääasiassa perusopetuksen ja varhaiskasvatuksen tehostetusta ja erityisestä tuesta sekä nuorisopalveluiden työpajatoiminnasta
- Punaiset kustannukset ovat sairaalakoulun kustannuksia

Lasten ja nuorten palvelukokonaisuus, väreittäin – Oulun kaupunki, sote

Vyörytetty toteuma (EK)	vihreä	keltainen	punainen	Väri
Avosairaanhoido	-273 641	-5 235 956	-875 693	-6 385 289
Avoterveydenhoito	-9 792 243	-3 537 108	0	-13 329 351
Kehitysvammaisten palvelut	0	-122 497	-514 918	-637 414
Kuntoutus	0	-2 575 085	0	-2 575 085
Lastensuojelu	-57 471	-520 739	-30 594 061	-31 172 270
Maahanmuuttajapalvelut	-33 457	-98 124	-1 350 326	-1 481 907
Mielenterveyspalvelut	0	-2 610 174	0	-2 610 174
Muut asumispalvelut alle 65-v. SHL	0	0	-12 967	-12 967
Omaishoito alle 65 v.	0	-2 104 673	-1 602 710	-3 707 383
Perheiden tukipalvelut	-308 203	-4 040 011	0	-4 348 215
Perheoikeudelliset palvelut	-613 042	0	0	-613 042
Perusterveydenhuollon sairaalahoito	0	0	-7 519	-7 519
Psykiatrisen erikoissairaanhoido	0	0	-7 834 499	-7 834 499
Päihdepalvelut	0	0	-64 898	-64 898
Somaattinen erikoissairaanhoido	0	-11 882 751	-16 446 354	-28 329 106
Sosiaalityö- ja ohjaus	0	-881 127	-684 412	-1 565 539
Suun terveydenhuolto	-1 758 106	-7 306 077	0	-9 064 183
Vammaisten palvelut	0	-524 478	-187 275	-711 753
Palvelukokonaisuus	-12 836 162	-41 439 860	-60 175 632	-114 451 655



"Porautuminen" seuraavalle tasolle

Yhdistelmäkaavi... | Palvelurakenne | 2016 | Lapset ja nuore...

⊗ Piilotus on käytössä: Rivit, Sarakkeet. [Poista kaikki piilotukset](#)

Vyörytetyt menot		Avopalvelut	Laitoshoito	ESH	Palvelurakenne
Psykiatrinen erikoissairaanhoido	Psykiatrinen sh	0,00	0,00	-7 834 498,76	-7 834 498,76
	Psykiatrinen erikoissairaanhoido	0,00	0,00	-7 834 498,76	-7 834 498,76
Lastensuojelu	Lastensuojelun avohuolto	-8 066 582,33	0,00	0,00	-8 066 582,33
	Ls/Laitoshoito	0,00	-8 600 061,81	0,00	-8 600 061,81
	Ls/Perhehoito	0,00	-11 856 560,06	0,00	-11 856 560,06
	Sijaishuolto yht.	0,00	-2 649 054,81	0,00	-2 649 054,81
	Lastensuojelu	-8 066 582,33	-23 105 676,67	0,00	-31 172 259,01
Päihdepalvelut	Päihdeavopalvelut	-64 898,46	0,00	0,00	-64 898,46
	Päihdepalvelut	-64 898,46	0,00	0,00	-64 898,46
Summa		-8 131 480,79	-23 105 676,67	-7 834 498,76	-39 071 656,22

Esimerkki: Sosiaali- ja terveyspalveluiden toiminnasta, lasten ja nuorten **raskaimmat palvelut** kuvattuna samassa raportissa. Saatavissa myös asiakkuudet ja kustannukset **henkilötunnus kertaalleen – periaatteella = raskaimman asiakkuuden keskihinta**.
Jatkossa tähän kuvaan on mahdollista liittää myös sivistys – ja kulttuuripalveluissa toteutuvat palvelut, jolloin syntyy kokonaiskuva koko kaupungin lasten ja nuorten raskaimpien palvelujen käytöstä.

Lasten ja nuorten somaattinen erikoissairaanhoito Oulussa vuonna 2016

	Eurot	Asiakkaat	€/asiakas	Avokäynnit	€/käynti	Hoitopäivät	€/hoitopäivä	Hoitopäivät/ käynnit per asiakas
Avohoito	9 738 485	9 919	981,80	29 259	332,84	0		2,9
Osastohoito	15 020 434	1 815	8 275,72	0		10 966	1 369,73	6,0
Somaattinen erikoissairaanhoito	24 758 919	10 055	2 462,35	29 259		10 966		

- Alle 18-vuotiaita Oulussa 45 102 henkilöä
- Somaattisen erikoissairaanhoidon peittävyys 22,3 %

Lasten ja nuorten somaattinen erikoissairaanhoito Oulussa vuonna 2016 erikoisaloittain

	Eurot	Asiakkaat	€/asiakas	Avokäynnit	Hoitopäivät
Sisätaudit	208 950	180	1 160,83	487	87
Anestesiologia ja tehohoito	7 652	7	1 093,14	24	0
Akuuttilääketiede	40 735	118	345,21	132	0
Kirurgia	3 859 141	2 327	1 658,42	3 971	1 592
Neurokirurgia	72 953	16	4 559,57	13	61
Naistentaudit ja synnytykset	148 421	230	645,31	442	86
Lastentaudit	15 631 385	5 143	3 039,35	13 654	8 182
Silmätaudit	444 561	1 668	266,52	2 663	5
Korva-,nenä- ja kurkkutaudit	786 838	951	827,38	1 637	65
Foniatria	974 099	622	1 566,08	1 921	0
Hammas-, suu- ja leukasairaudet	212 621	240	885,92	582	8
Ihotaudit ja allergologia	134 925	435	310,17	1 294	12
Syöpätaudit					
Neurologia	97 487	70	1 392,68	147	75
Lastenneurologia	2 204 206	755	2 919,48	2 556	860
Keuhkosairaudet	21 627	13	1 663,60	23	19
Perinnöllisyyslääketiede					
Fysiatria	19 450	36	540,27	89	0
Somaattinen erikoissairaanhoito	24 907 339	10 180	2 446,69	29 701	11 052

Lasten ja nuorten psykiatrinen erikoissairaanhoito Oulussa vuonna 2016

	Eurot	Asiakkaat	€/asiakas	Avokäynnit	€/käynti	Hoitopäivät	€/hoitopäivä	Hoitopäivät/ käynnit per asiakas
Avohoito	2 554 086	793	3 220,79	7 057	361,92	0		8,9
Osastohoito	4 830 766	117	41 288,60	0		4 846	996,86	41,4
Psykiatrinen erikoissairaanhoito	7 384 852	798	9 254,20	7 057		4 846		

- Alle 18-vuotiaita Oulussa 45 102 henkilöä
- Psykiatrisen erikoissairaanhoidon peittävyys 1,8 %

Oulun kaupungin lasten ja nuorten käyttämät psykiatrisen erikoissairaanhoidon palvelut ja eurot sekä peittävyys.

Lasten ja nuorten palvelukokonaisuus, sosiaali- ja terveysterveystoimet

Toimintamenu	vihreä	keltainen	punainen	Yhteensä	€/asukas
Avosairaanhoito	273 641	5 235 956	875 693	6 385 289	142
Avoterveydenhoito	9 792 243	3 537 108	0	13 329 351	296
Kehitysvammaisten palvelut	0	122 497	514 918	637 414	14
Kuntoutus	0	2 575 085	0	2 575 085	57
Lastensuojelu	57 471	520 739	30 594 061	31 172 270	691
Maahanmuuttajapalvelut	33 457	98 124	1 350 326	1 481 907	33
Mielenterveyspalvelut	0	2 610 174	0	2 610 174	58
Muut asumispalvelut alle 65-v. SHL	0	0	12 967	12 967	0
Omaishoito alle 65 v.	0	2 104 673	1 602 710	3 707 383	82
Perheiden tukipalvelut	308 203	4 040 011	0	4 348 215	96
Perheoikeudelliset palvelut	613 042	0	0	613 042	14
Perusterveydenhuollon sairaalahoido	0	0	7 519	7 519	0
Psykiatrin erikoissairaanhoito	0	2 554 086	4 830 766	7 384 852	164
Päihdepalvelut	0	0	64 898	64 898	1
Somaattinen erikoissairaanhoito	0	9 738 485	15 020 434	24 758 919	549
Sosiaalityö- ja ohjaus	0	881 127	684 412	1 565 539	35
Suun terveydenhuolto	1 758 106	7 306 077	0	9 064 183	201
Vammaisten palvelut	0	524 478	187 275	711 753	16
Palvelukokonaisuus	12 836 162	41 849 679	55 745 979	110 431 821	2 448

Kaikki Oulun kaupungin alle 18-vuotiaiden kustannukset 2016



Lasten ja nuorten toimintamenot 2016 (1000 €)					
	vihreä	keltainen	punainen	Yhteensä	€/asukas
Hyve ilman erikoissairaanhoidoa	12 836	29 557	35 895	78 288	1736
Erikoissairaanhoido		12 293	19 851	32 144	713
Hyvinvointipalvelut	12 836	41 850	55 746	110 432	2448
Hyvinvointipalvelut	11,6 %	37,9 %	50,5 %	100,0 %	
Sivistys- ja kulttuuripalvelut	337 333	32 487	942	370 762	8221
Sivistys- ja kulttuuripalvelut	91,0 %	8,8 %	0,3 %	100,0 %	
Yhteensä	350 169	74 336	56 688	481 194	10 669

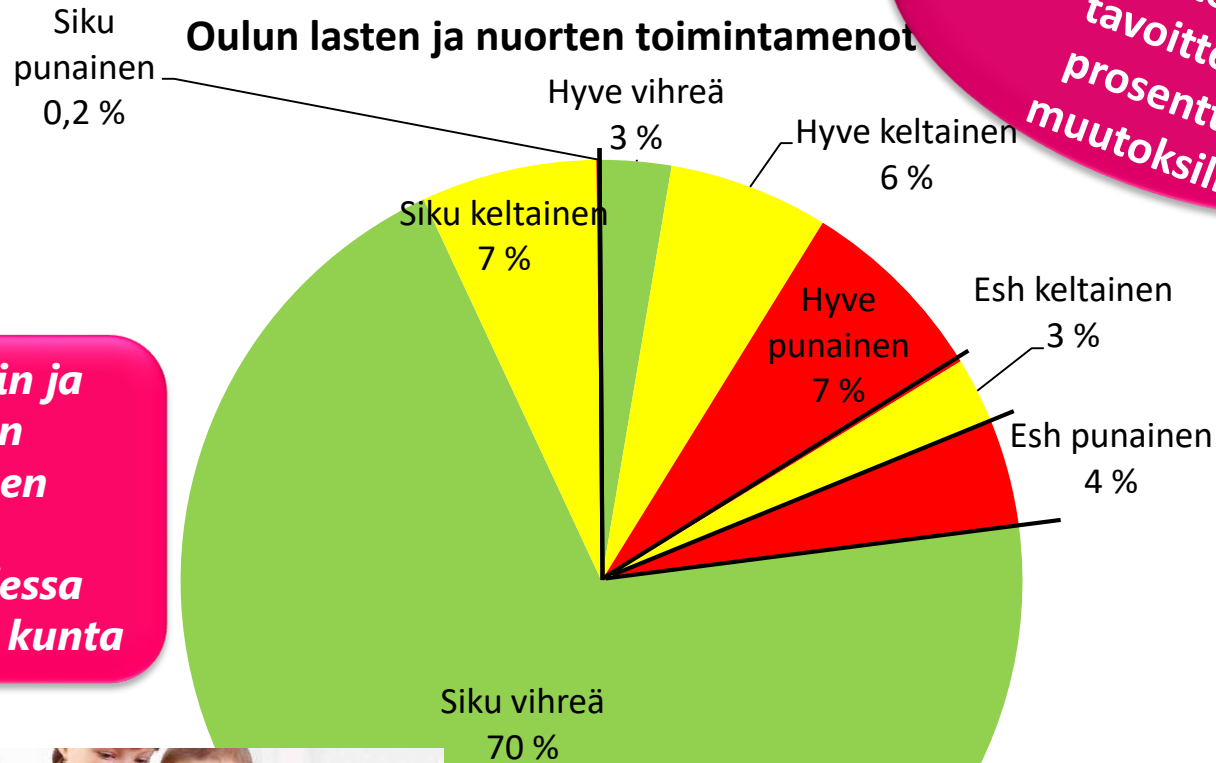
Asukaskohtaisten kustannusten jakautuminen				
	€/asukas	€/asukas	€/asukas	€/asukas yht.
	7 764	1 648	1 257	10 669
	72,80 %	15,45 %	11,75 %	

Kaikki Oulun kaupungin alle 18-vuotiaiden palveluiden käytöstä aiheutuneet kustannukset yhteensä sekä asukaskohtaisesti (€/alle 18-v.), jaettuna organisaatioittain sekä lasten ja nuorten palvelutarpeiden vaativuuden mukaisesti väreihin. Mahdollistaa organisaatorajat ylittävän väestötason tavoite- ja resurssiohjauksen

Väestötason seuranta ja lapsibudjetointi



Toiminnalliset
tavoitteet ja
tavoitteet
prosentti-
muutoksille



Hyvinvoinnin ja
terveyden
edistäminen
vrt.
tulevaisuudessa
maakunta vs. kunta



Toimintamenot yhteensä 481,2 M€
10 669 €/alle 18-vuotias



Hetu- tason tiedon tuomat mahdollis- vrt. lapsikohtainen budjetointi

Hoito- ja palveluketjujen kehittäminen



Avosairaanhoito	Hoitaja- ja lääkärivastaanotto
Avoterveydenhoito	Kouluterveydenhuolto
Avoterveydenhoito	Opiskeluterveydenhuolto
Kuntoutus	Fysioterapia
Mielenterveyspalvelut	Mielenterveysavoerikoissairaanhoito
Suun terveydenhuolto	Perushoito
Avosairaanhoito	Yhteispäivystys
Lastensuojelu	Lastensuojelun avohuolto
Lastensuojelu	Ls/Perhehoito
Lastensuojelu	Sijaishuolto yht.
Lastensuojelu	Ls/Laitoshoito
Poissaolomerkinnät	
Opetuksessa siirretty Yleinen tuki	
Muut vaikeudet oppimisessa tai muut syyt osa-aikaiseen erityisopetukseen	
Osatojako psykiatrisessa erikoissairaanhoidossa	

Yhden henkilön vuoden aikana käyttämät perus- ja erityistason sosiaali- ja terveyspalvelujen sekä sivistys- ja kulttuuripalvelujen palvelut. Suuressa osassa e palveluita kontakteja on ollut useita. Taulukon sisältöä on supistettu tietosuojasyistä. Mm. diagnoosit, poissaolopäivien määrät, toteutuneiden kontaktien määrät ja järjestykset olisi kuitenkin saatavissa alkuperäisessä aineistossa.



Kohti kunta-maakunta yhteistyötä

- **JHS 200 Kuntien ja kuntayhtymien palveluluokitus**
 - Käsittää määritelmät kuntien palveluista, kuvauksen luokittelun rakenteista ja luokitusten soveltamisesta sekä mallin luokitusten jatkuvalla kehittämiselle ja ylläpidolle. Luokitus muodostaa valtion tiedonkeruun kannalta olennaisen tason.
 - Tehtävät ja palvelut on kuvattu organisaatoriiippumattomasti eikä se sisällä hierarkioita
- **JHS XXX Maakuntien palveluluokitus**
 - tulee pystyä kuvaamaan tuloja ja menoja yhteiskunnallisen tehtävän mukaan ilman, että organisaatioiden välinen tehtäväjako ja siinä tapahtuvat muutokset tai palvelun tosiasiallinen tuottajaorganisaatio vaikuttavat tulokseen

Kunta ja maakunnat raportoivat (toiminnan) ja talouden toteutumista neljännesvuosittain valtiokonttorille

- JHS luokitus

→ Pohja yhteiselle seurannalle ???

Hyvinvoinnin ja terveyden edistäminen

Scanainavia



Hyvinvointi- verkoston toimijat

*Ketä
muuta?*

Verkoston perusta

*Mitä
muuta?*

Luo ja vahvistaa verkostoja ja vuoropuhelua

Ihmisten vastuu
omasta ja
läheisten
hyvinvoinnista

Alueen ihmisten
ja toimijoiden
vuoropuhelu ja
yhteistyö

Sitoutuminen
yhteisiin
tavoitteisiin

Resurssien vaikuttava
kohdentaminen

Alueiden
vahvuuksien,
identiteetin ja
erityispiirteiden
hyödyntäminen

Kehittäminen
kuuluu
kaikille,
rohkeat
kokeilut,
kokeilu-
kulttuuri

Innovaatio- ja
kehittämistoiminnan
edistäminen

*Mitä
muuta?*

Yhteinen tietoperusta

Lähtökohtana alueen
vahvuudet, erityispiirteet,
kulttuuri ja identiteetti

Osallisuus

Yhteinen näkemys ja
konkreettiset tavoitteet,
toimeenpanorakenne

Organisaatorajat ylittävä
strateginen johtaminen

Osaamisen laaja-alainen
hyödyntäminen

Alueen
kunnat

Kolmas sektori,
järjestöt ja
seurakunnat

Yksityiset
palveluntuottajat,
yritykset

Oppilaitokset,
tutkimus-
laitokset

Valtion
viranomaiset
esim. poliisi

Maakunnan
toimijat, esim.
järjestäjä, yhtiöt,
liikelaitos

Muut
kehittäjä-
kumppanit

**Yhteen sovitettut strategiat ja sopimusperusta: maakunta,
OULU kunnat ja muut toimijat**



Kiitos!

